



Suspensión	<b>1:1</b>
Velocidad nominal	<b>≤ 1.2 m/s</b>
Altura total chasis	<b>3116 mm</b>
Ancho del chasis	<b>131 mm</b>
Altura libre para pesas (HT)	<b>2700 mm</b>
Carga máxima de pesas	<b>1260 Kg</b>
Entreguías: Normalizadas	<b>800-850-900-950-1000 mm</b>
Peso chasis contrapeso + Travesaño superior	<b>42 Kg + 10 Kg</b>

Apoya pesas	✓
Sistema anti salida de pesas	✓
Sistema anti salida de guías	✓
Rozaderas XGU superiores e inferiores	✓
Engrasadores AK-60	✓
Cadena de Compensación. Preparación	✓
Embalaje Tipo1	✓
Terminales / Sujetacables	✗
Travesaño superior (1)	✗
Puffer	✗
Pesas	✗

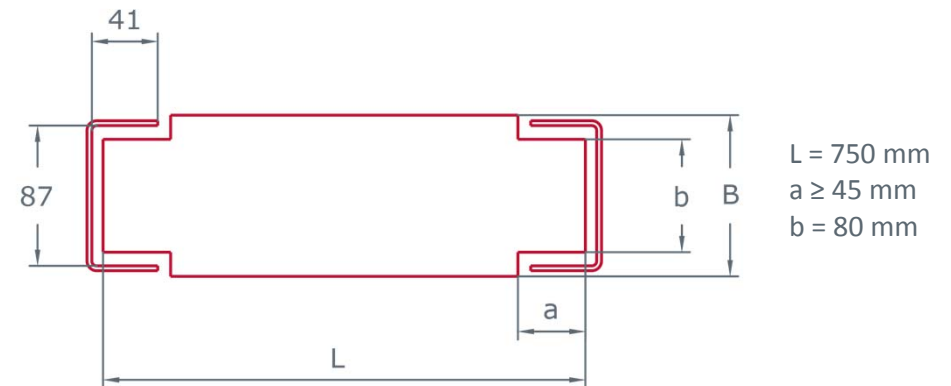
**GUÍAS**

<b>Tipo</b>	<b>Acabado</b>
Aceitada	Calibrada
<b>Cota C:</b>	<b>Cotas mínimas:</b>
C: 5 mm	E: 30 mm (A,B,D sin requerimientos)

▼ Referencia P+Q/2 y Pesas. Pesas F (Férrica) Modelos: (1) D: 3.3. (2) D:3.8

	P+ Q/2 (Kg)	Q (Kg)							
		180	225	320	375	450	480	525	630
<b>Simple Embarque. Suelo goma</b>	P+ Q/2 (Kg)	545	585	705	745	830	845	905	975
	Pesas H (ud)	31	33	22	18	3	1	4	
	Pesas F (ud)	0	0	11(2)	15(2)	30(1)	32(1)	29(2)	
<b>S, Embarque. Suelo mármol 20 mm</b>	P+ Q/2 (Kg)	580	630	760	815	905	925	995	1075
	Pesas H (ud)	33	29	17	5	4	2		
	Pesas F (ud)	0	4(1)	16(2)	28(1)	29(2)	31(2)		
<b>Doble Embarque. Suelo goma</b>	P+ Q/2 (Kg)	605	645	785	825	920	935	995	1065
	Pesas H (ud)	31	27	8	4	2	1		
	Pesas F (ud)	2(2)	6(2)	25(1)	29(1)	31(2)	32(2)		

▼ Detalle de las pesas en el contrapeso y larguero:



Suspension	1:1
Vitesse nominale	≤ 1.2 m/s
Hauteur totale étrier contrepoids	3116 mm
Largeur de l'étrier du contrepoids	131 mm
Hauteur libre pour gueuses (HT)	2700 mm
Charge maximum des gueuses	1260 Kg
Entreguide: Normalisée	800-850-900-950-1000 mm
Poids contrepoids à vide + Traverse supérieure	42 Kg + 10 Kg

Appui des gueuses	✓
Système anti-sortie des gueuses	✓
Système anti-sortie des guides	✓
Coulisseaux XGU supérieurs et inférieurs	✓
Graisseurs AK-60	✓
Chaîne de compensation. Pré-installation	✓
Emballage type 1	✓
Attache-câbles / Serre-câbles	✗
Traverse supérieure (1)	✗
Amortisseur	✗
Gueuses	✗

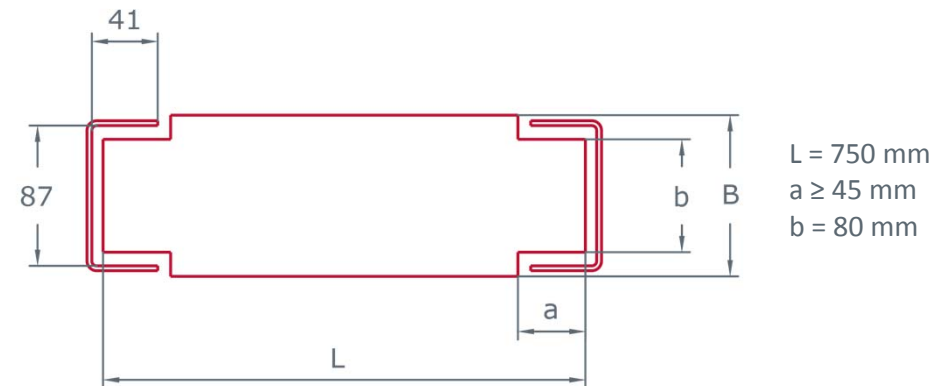
**GUIDES**

<b>Type</b>	<b>Finition Superficielle</b>	
Lubrifié	Etiré à froid	
<b>Dim. C:</b>	<b>Dimensions minimum:</b>	
C: 5 mm	E: 30 mm (A,B,D sans exigences)	

▼ Référence P+Q/2 et gueuses. Gueuses F (Ferrique) Models: (1) D: 3.3. (2) D:3.8

		Q (Kg)							
		180	225	320	375	450	480	525	630
<b>Simple Accès.</b> <b>Plancher caoutchouc</b>	P+ Q/2 (Kg)	545	585	705	745	830	845	905	975
	Gueuses H (ud)	31	33	22	18	3	1	4	
	Gueuses F (ud)	0	0	11(2)	15(2)	30(1)	32(1)	29(2)	
<b>Simple Accès.</b> <b>20 mm Marbre</b>	P+ Q/2 (Kg)	580	630	760	815	905	925	995	1075
	Gueuses H (ud)	33	29	17	5	4	2		
	Gueuses F (ud)	0	4(1)	16(2)	28(1)	29(2)	31(2)		
<b>Double Accès.</b> <b>Plancher caoutchouc</b>	P+ Q/2 (Kg)	605	645	785	825	920	935	995	1065
	Gueuses H (ud)	31	27	8	4	2	1		
	Gueuses F (ud)	2(2)	6(2)	25(1)	29(1)	31(2)	32(2)		

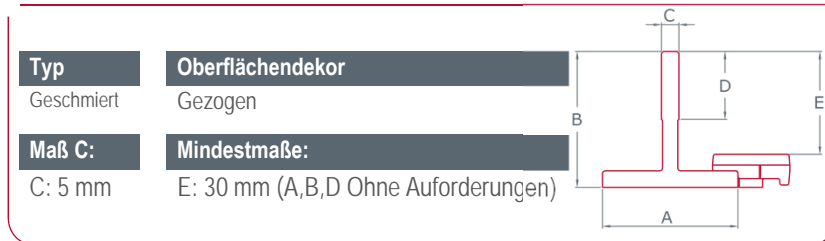
▼ Détail des gueuses à l'intérieur de l'étrier de contrepoids et montant:



Aufhängung	1:1
Nenngeschwindigkeit	≤ 1.2 m/s
Gesamthöhe Fangrahmen	3116 mm
Breite des Rahmens	131 mm
Lichte Höhe für Gewichte (HT)	2700 mm
Maximallast Gewichte	1260 Kg
STM Bereich 800-1000 Normal	800-850-900-950-1000 mm
Gewicht Gegengewicht+ Oberer Querträger	42 Kg + 10 Kg

Gewichsthalerung	✓
Schutzbügel Gewichte	✓
Schutzbügel Schienen	✓
Obere und utere Gleitschuhe XGU	✓
Öler AK-60	✓
Vorbereitung Ausgleichskette	✓
Verpackung Typ 1	✓
Seilenden / Seilhalterungen	✗
Oberer Querträger (1)	✗
Puffer	✗
Gewichte	✗

**SCHIENE**

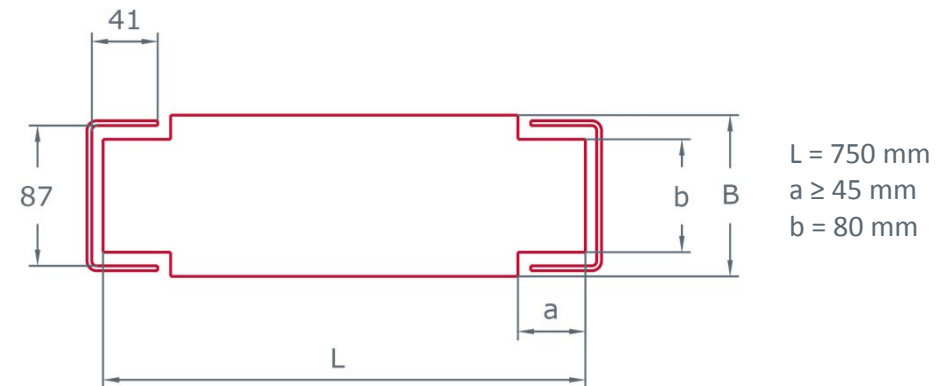


(1) Zu dem Warenkorb den passenden Querträger zu Anzahl und Durchmesser der Tragseile passend hinzufügen, um den Fangrahmen zu vervollständigen

▼ Bezug P+Q/2 und Gewichte. Gewichte F (Beton +Eisenpulver) Typ: (1) D: 3.3. (2) D:3.8

		Q (Kg)							
		180	225	320	375	450	480	525	630
Einseitig. Gummiboden	P+ Q/2 (Kg)	545	585	705	745	830	845	905	975
	Gewichte H (ud)	31	33	22	18	3	1	4	
	Gewichte F (ud)	0	0	11(2)	15(2)	30(1)	32(1)	29(2)	
Einseitig. 20 mm Marmor	P+ Q/2 (Kg)	580	630	760	815	905	925	995	1075
	Gewichte H (ud)	33	29	17	5	4	2		
	Gewichte F (ud)	0	4(1)	16(2)	28(1)	29(2)	31(2)		
Durchlader. Gummiboden	P+ Q/2 (Kg)	605	645	785	825	920	935	995	1065
	Gewichte H (ud)	31	27	8	4	2	1		
	Gewichte F (ud)	2(2)	6(2)	25(1)	29(1)	31(2)	32(2)		

▼Detailzeichnung der Gegengewichte und Querträger:



Suspension	<b>1:1</b>
Rated Speed	<b>≤ 1.2 m/s</b>
Counterweight frame total height	<b>3116 mm</b>
Counterweight frame width	<b>131 mm</b>
Clear height for weights (HT)	<b>2700 mm</b>
Maximum load of weights	<b>1260 Kg</b>
D.B.G. Standard. Range 800-1000	<b>800-850-900-950-1000 mm</b>
Counterweight frame + Top crossbeam weight	<b>42 Kg + 10 Kg</b>

Weight support	✓
Weight release prevention system	✓
Guide release prevention system	✓
Guide shoes XGU top and bottom	✓
Greaser AK-60	✓
Compensating chain. Pre-instalation	✓
Packaging type 1	✓
Rope anchors / Rope clips	✗
Top crossbeam (1)	✗
Puffer	✗
Weights	✗

**GUIDE RAILS**

<b>Type</b>	<b>Finish</b>
Greased	Cold Drawn
<b>Dim. C:</b>	<b>Minimum dimensions:</b>
C: 5 mm	E: 30 mm (A,B,D no requirements)

▼ Reference P+Q/2 & Weights. Weights F (Ferric) Models: (1) D: 3.3. (2) D:3.8

		Q (Kg)							
		180	225	320	375	450	480	525	630
Simple Entrance. Rubber floor	P+ Q/2 (Kg)	545	585	705	745	830	845	905	975
	Weights H (ud)	31	33	22	18	3	1	4	
	Weights F (ud)	0	0	11(2)	15(2)	30(1)	32(1)	29(2)	
S. Entrance. 20 mm Marble floor	P+ Q/2 (Kg)	580	630	760	815	905	925	995	1075
	Weights H (ud)	33	29	17	5	4	2		
	Weights F (ud)	0	4(1)	16(2)	28(1)	29(2)	31(2)		
Double Entrance. Rubber floor	P+ Q/2 (Kg)	605	645	785	825	920	935	995	1065
	Weights H (ud)	31	27	8	4	2	1		
	Weights F (ud)	2(2)	6(2)	25(1)	29(1)	31(2)	32(2)		

▼ Close-up of weights inside the counterweight frame and upright:

