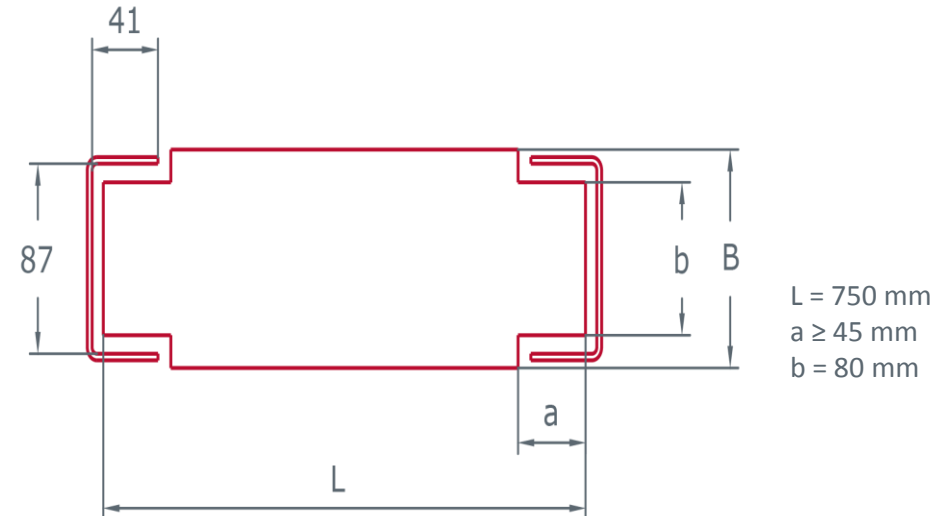


Pesa. Longitud x Ancho x Alto	750 x 125 x 80 mm	Embalaje Tipo 1	✓
Rebaje pesa : Longitud x Ancho	45 x 80 mm		
Peso	16,29 Kg		
Composición	Hormigón		
Densidad			

▼ Referencia P+Q/2 y Pesas. Pesas F (Férrica) Modelos: (1) D: 3.3. (2) D:3.8

		Q (Kg)							
		180	225	320	375	450	480	525	630
Simple Embarque. Suelo goma	P+ Q/2 (Kg)	545	585	705	745	830	845	905	975
	Pesas H (ud)	31	33	22	18	3	1	4	
	Pesas F (ud)	0	0	11(2)	15(2)	30(1)	32(1)	29(2)	
S, Embarque. Suelo mármol 20 mm	P+ Q/2 (Kg)	580	630	760	815	905	925	995	1075
	Pesas H (ud)	33	29	17	5	4	2		
	Pesas F (ud)	0	4(1)	16(2)	28(1)	29(2)	31(2)		
Doble Embarque. Suelo goma	P+ Q/2 (Kg)	605	645	785	825	920	935	995	1065
	Pesas H (ud)	31	27	8	4	2	1		
	Pesas F (ud)	2(2)	6(2)	25(1)	29(1)	31(2)	32(2)		

▼ Detalle de las pesas en el contrapeso y larguero:

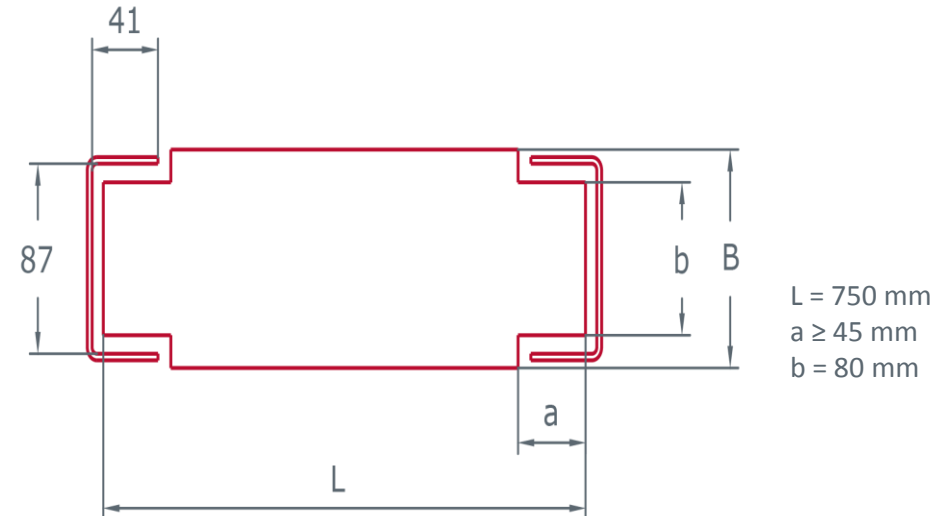


Gueuse. Longeur x Largeur x Hauteur	750 x 125 x 80 mm	Emballage Type 1	✓
Reduction gueuse : Longeur x Largeur	45 x 80 mm		
Poids	16,29 Kg		
Composition	Béton		
Densité			

▼ Reference P+Q/2 et gueuses. Gueuses F (Ferrique) Modèles: (1) D: 3.3. (2) D:3.8.

		Q (Kg)							
		180	225	320	375	450	480	525	630
Simple Accès. Plancher caoutchouc	P+ Q/2 (Kg)	545	585	705	745	830	845	905	975
	Gueuses H (ud)	31	33	22	18	3	1	4	
	Gueuses F (ud)	0	0	11(2)	15(2)	30(1)	32(1)	29(2)	
S, Accès. 20 mm Marbre	P+ Q/2 (Kg)	580	630	760	815	905	925	995	1075
	Gueuses H (ud)	33	29	17	5	4	2		
	Gueuses F (ud)	0	4(1)	16(2)	28(1)	29(2)	31(2)		
Double Accès Plancher caoutchouc	P+ Q/2 (Kg)	605	645	785	825	920	935	995	1065
	Gueuses H (ud)	31	27	8	4	2	1		
	Gueuses F (ud)	2(2)	6(2)	25(1)	29(1)	31(2)	32(2)		

▼ Détail des gueuses a l'intérieur de l'étrier de contreponds et montant:

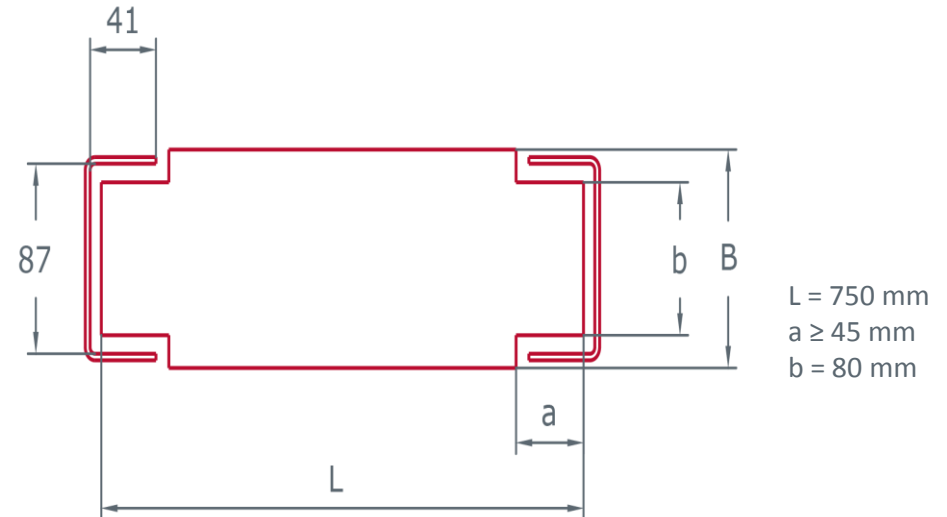


Gewichte. Länge x Breite x Höhe	750 x 125 x 80 mm	Verpackung Typ 1	✓
Reduktion Gewichte: Länge x Breite	45 x 80 mm		
Gewicht	16,29 Kg		
Material	Beton		
Dichte			

▼ Referenz P+Q/2 und Gewichte. Gewichte F (Beton + Eisenpulver) Typ: (1) D: 3.3. (2) D:3.8

		Q (Kg)							
		180	225	320	375	450	480	525	630
Einseitig Gummiboden	P+ Q/2 (Kg)	545	585	705	745	830	845	905	975
	Gewichte H (ud)	31	33	22	18	3	1	4	
	Gewichte F (ud)	0	0	11(2)	15(2)	30(1)	32(1)	29(2)	
Einseitig 20 mm Marmor	P+ Q/2 (Kg)	580	630	760	815	905	925	995	1075
	Gewichte H (ud)	33	29	17	5	4	2		
	Gewichte F (ud)	0	4(1)	16(2)	28(1)	29(2)	31(2)		
Durchlader. Gummiboden	P+ Q/2 (Kg)	605	645	785	825	920	935	995	1065
	Gewichte H (ud)	31	27	8	4	2	1		
	Gewichte F (ud)	2(2)	6(2)	25(1)	29(1)	31(2)	32(2)		

▼ Detailzeichnung der Gegenwichte und Querträger:



Weight. Length x Width x Height	750 x 125 x 80 mm	Packaging Type 1	✓
Weight reduction : Length x Width	45 x 80 mm		
Weight	16,29 Kg		
Composition	Concrete		
Density			

▼ Reference P+Q/2 & Weights. Weights F (Ferric) Models: (1) D: 3.3. (2) D:3.8

		Q (Kg)							
		180	225	320	375	450	480	525	630
Simple Entrance. Rubber floor	P+ Q/2 (Kg)	545	585	705	745	830	845	905	975
	Weights H (ud)	31	33	22	18	3	1	4	
	Weights F (ud)	0	0	11(2)	15(2)	30(1)	32(1)	29(2)	
S, Entrance. 20 mm Marble floor	P+ Q/2 (Kg)	580	630	760	815	905	925	995	1075
	Weights H (ud)	33	29	17	5	4	2		
	Weights F (ud)	0	4(1)	16(2)	28(1)	29(2)	31(2)		
Double Entrance. Rubber floor	P+ Q/2 (Kg)	605	645	785	825	920	935	995	1065
	Weights H (ud)	31	27	8	4	2	1		
	Weights F (ud)	2(2)	6(2)	25(1)	29(1)	31(2)	32(2)		

▼ Close-up of weights inside the counterweight frame and upright:

