


CARACTERÍSTICAS GENERALES

- Bancada para máquina maGO.
- Una polea de desvío.
- Entrecáida según modelo S/M/L desde 450 a 900 para máquina maGO con polea de 400.
- Entrecáida según modelo S/M/L desde 400 a 900 para máquina maGO con polea de 320.
- Entrecáida según modelo S/M/L desde 360 a 910 para máquina maGO con polea de 240.
- Desmontable.
- Carga estática máxima admisible 30 KN.
- P+Q máx. = 1690 Kg.



DESCRIPCIÓN DE LOS CONJUNTOS

- Bancada completa BMG1, modelo S4050, con polea de desvío Ø 320 x 4 x 8.
- Bancada completa BMG1, modelo M5570, con polea de desvío Ø 320 x 4 x 8.
- Bancada completa BMG1, modelo L7590, con polea de desvío Ø 320 x 4 x 8.

Incluye:


- 1 Bancada de desvío BMG1, según variantes dimensionales⁽¹⁾.
- 4 Silent-blocks regulables.
- 1 Conjunto protección de poleas para bancada de desvío BMG1.

⁽¹⁾ VARIANTES DIMENSIONALES:

- Bancada de desvío BMG1, modelo S4050, con polea de desvío Ø 320 x 4 x 8.
- Bancada de desvío BMG1, modelo M5570, con polea de desvío Ø 320 x 4 x 8.
- Bancada de desvío BMG1, modelo L7590, con polea de desvío Ø 320 x 4 x 8.

Incluye:

- 1 Conjunto estructura bancada BMG1 según modelo S/M/L.
- 4 Conjuntos de patas para bancada BMG1.
- 1 Conjunto soporte BMG1 de máquina.
- 1 Conjunto polea de desvío (estándar polea Ø320x4x8).

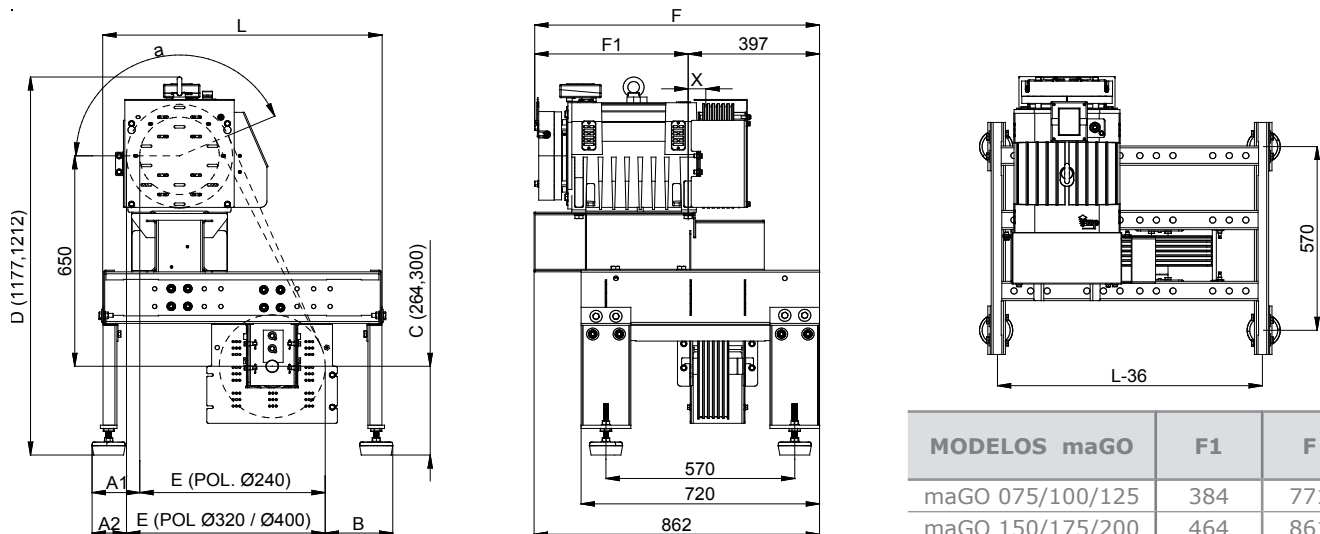


VARIANTES DIMENSIONALES

MODELOS	Pos.	Máquina con polea Ø 400				Máquina con polea Ø 320				Máquina con polea Ø 240				Dimensiones			Peso bancada (Sin poleas) (Kg)
		X (mm)	E Entrecada (mm)	Ángulo α (°)	A2 (mm)	X (mm)	E Entrecada (mm)	Ángulo α (°)	A2 (mm)	X (mm)	E Entrecada (mm)	Ángulo α (°)	A1 (mm)	B (mm)	L (mm)		
BMG1S	S2	53	-	-	104	53	450	168,7	104	43	410	165,2	144	155	645	67	
	S3	53	500	171,3	104	53	500	164,5	104	43	460	161,1	144	105	645		
BMG1M	M1	53	550	167	154	53	550	160,5	154	43	510	157,2	194	205	845	71	
	M2	53	600	162,9	104	53	600	156,7	104	43	560	153,5	144	205	845		
	M3	53	650	159	104	53	650	153,1	104	43	610	149,9	144	155	845		
	M4	53	700	155,2	104	53	700	149,7	104	43	660	146,6	144	105	845		
BMG1L	L1	53	750	151,7	154	53	750	146,5	154	43	710	143,6	194	205	1045	76	
	L2	53	800	148,4	104	53	800	143,5	104	43	760	140,7	144	205	1045		
	L3	53	850	145,3	104	53	850	140,8	104	43	810	138,1	144	155	1045		
	L4	53	900	142,3	104	53	900	138,3	104	43	860	135,6	144	105	1045		
	L5	-	-	-	-	-	-	-	-	43	910	133,4	94	105	1045		

Nota: Si la entrecada E de su instalación no aparece en esta tabla, elija el valor que más se aproxime.

DIMENSIONES



MODELOS maGO	F1	F
maGO 075/100/125	384	771
maGO 150/175/200	464	861
maGO 225/250/275	553	950

VARIANTES GENERALES

- Variante Silent-Block bancada BMG1.
- Variante protección poleas bancada BMG1.
- Variante bancada para máquina con polea de 400.
- Variante E (Entrecada) especial S1 bancada desvío BMG1.
- Variante E especial por dimensiones reducidas ($L = E + 138$).
- Poleas de desvío admisibles según tabla.

- E = 450 y $\alpha = 175.6^\circ$ para máquina con polea de 400.
- E = 400 y $\alpha = 173^\circ$ para máquina con polea 320.
- E = 360 y $\alpha = 169.5^\circ$ para máquina con polea de 240.

▼ Tabla - Poleas de desvío admisibles

Poleas disponibles (Ø polea x nº cables x Ø cables)		
Cables Ø 9 y 10	Cables Ø 8	Cables Ø 6.5
Variante polea 400 x 4 x 10	Variante polea 320 x 4 x 8 (Estándar)	Variante polea 320 x 10 x 6.5
	Variante polea 320 x 6 x 8	
Variante polea 400 x 6 x 10	Variante polea 320 x 8 x 8	